



### ● 保養計劃

👁️ : 檢查    🔄 : 更換    🧻 : 清潔    🛠️ : 檢查-調整

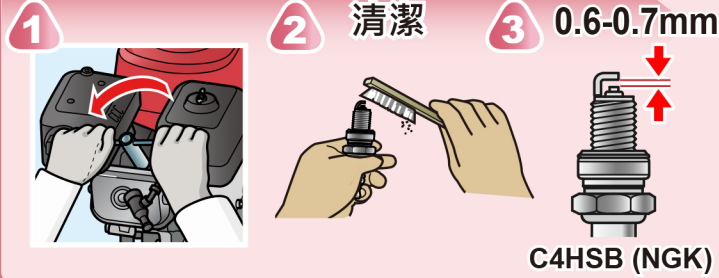
定期保養週期	每次 使用前	第一個月 或 20 小時	每 3 個月或 50 小時	每 6 個月或 100 小時	每年或 300 小時
引擎機油	👁️	🔄			🔄
空氣濾清器	👁️		🧻*1		🔄*1
火星塞				🧻	🔄
怠速轉速	🛠️				🛠️
氣門間隙	🛠️				🛠️
燃燒室	🧻		每 500 小時後		
油箱及濾清器			🧻		
燃油管	👁️		🔄 每 2 年視需要更換		
葉輪					👁️
殼體 / 渦室 / 墊片					👁️

請將抽水機送到 Honda 授權經銷商 / 服務站檢查。

\*1 在多塵土地區使用需要頻繁保養。

\* 操作抽水機前請閱讀並理解使用說明書。

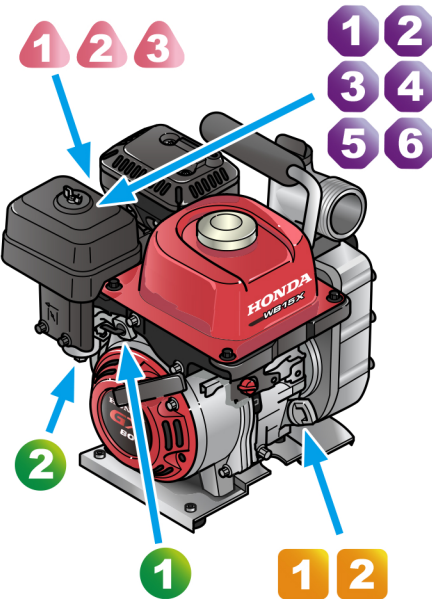
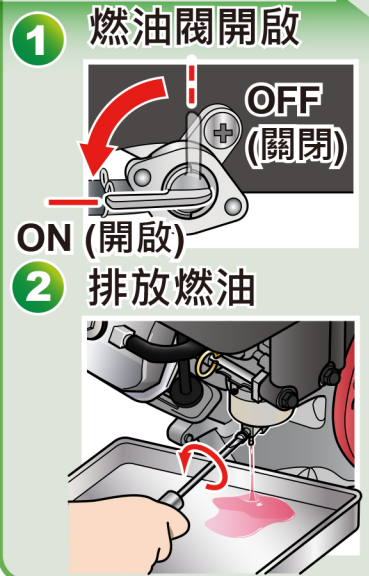
### ▶ 火星塞



### ▶ 引擎機油



### ▶ 存放



### ▶ 空氣濾清器濾芯

